



PREFEITURA MUNICIPAL DE PONTE NOVA  
ESTADO DE MINAS GERAIS

Of. nº 190 / GABI / 2022

Ponte Nova, 29 de março de 2022.

À Sua Excelência o Senhor  
Antônio Carlos Pracadá de Sousa  
Presidente da Câmara Municipal de Ponte Nova  
Ponte Nova – MG

**Assunto: Resposta referente ao ofício nº 154/2022/SAPL/DGRI.**

Senhor Presidente:

Reportando ao **Of. 154/2022/SAPL/DGRI - Requerimento nº 43/2022**, protocolada sob o nº **223/2022**, de autoria dos Vereadores componentes da Comissão Especial de Acessibilidade (Raimunda da Conceição Gomes, Jose Roberto Lourenço Júnior e Sérgio Antônio de Moura), solicitando informações sobre condições de pontos de ônibus do Município, informamos que a alteração na altura dos bancos será realizada, com previsão para o mês de abril.

Atenciosamente,

  
**Wagner Mol Guimarães**  
Prefeito Municipal

Câmara Municipal de Ponte Nova (MG)



**PROTOCOLO GERAL 337/2022**  
Data: 30/03/2022 - Horário: 15:06  
Administrativo



## DEPARTAMENTO MUNICIPAL DE TRÂNSITO

Rua João Batista Vigiano, 112, Triângulo  
Ponte Nova – M.G.  
CEP: 35430-140  
Tel.: 31 38176858 / 38815548  
E-mail: demutran@pontenova.mg.gov.br

Ponte Nova, 30 de março de 2022.

Ofício: N° S/N°

Assunto: Resposta ao requerimento n° 43/2022, protocolado sob n° 223/2022.

A Câmara Municipal de Ponte Nova,

O DEMUTRAN vem por meio deste informar a respeito dos itens solicitados:


3. As calçadas onde o município é responsável pela intervenção, estão passando por adaptações para atender de forma universal a acessibilidade, através de projetos arquitetônicos elaborados pelos profissionais técnicos da prefeitura. Com relação às calçadas particulares, os proprietários serão orientados a executá-las conforme a cartilha 'Calçada Certa', conforme ANEXO.

Sem mais para o momento, renovo meus votos de estima e consideração.

Lucas Maciel de Aguiar  
Diretor de Mobilidade Urbana




Calçada livre de obstáculos,  
segura e confortável para todos



Se for construir ou reformar calçadas, siga o novo padrão e as orientações do Manual Calçada Amiga.

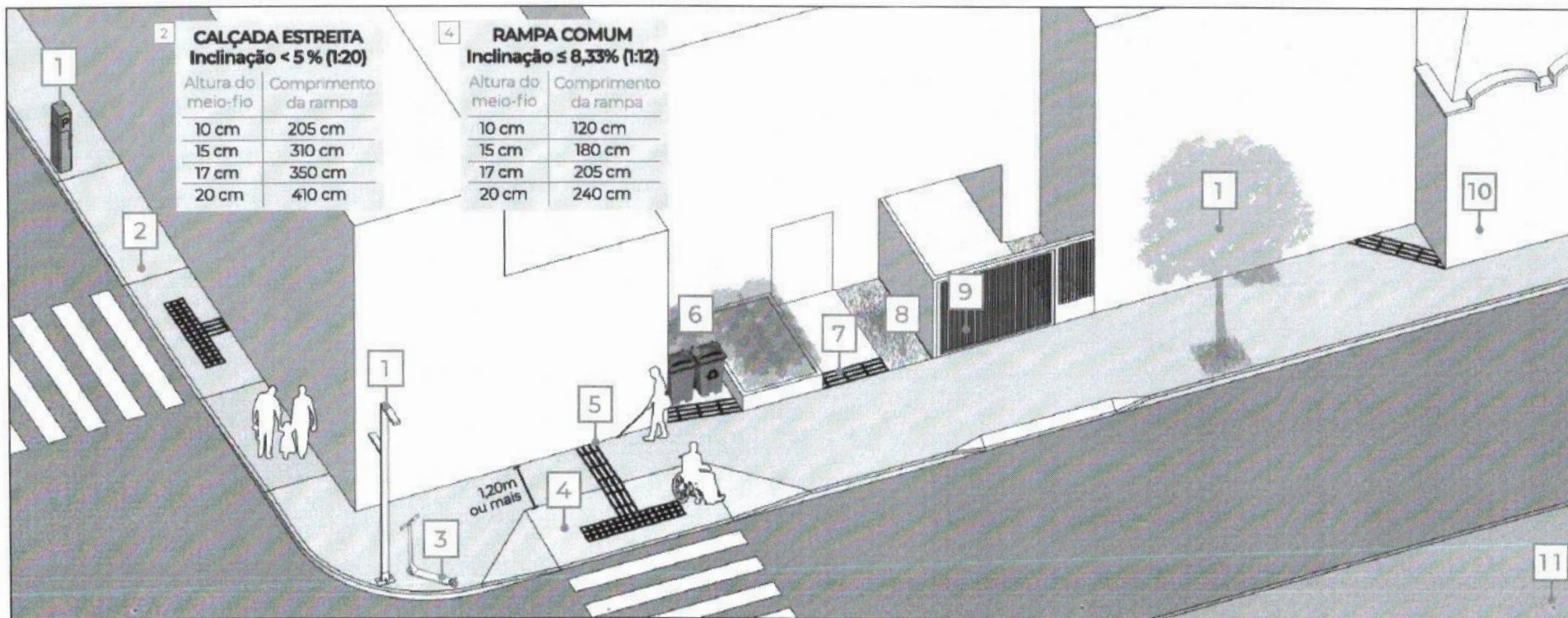
# CALÇADA AMIGA

guia rápido



**PREFEITURA DE  
PONTE NOVA**





1 O que pode ser percebido no chão com a bengala longa **não deve ser sinalizado** com piso tátil nenhum

2 **Calçadas estreitas** com menos de 3 metros de largura, devem ser rebaixadas por inteiro nas travessias, com rampas de inclinação <5% conforme tabela.

3 Como o cego anda perto das edificações, o **passeio** ao lado da fachada deve ficar **livre**, sem obstáculos. Objetos como patinetes, bicicletas, placas, carrinhos e sacos de lixo devem ir para junto do meio-fio.

4 Calçadas com 3m de largura ou mais devem ter uma rampa de **travessia** de inclinação ≤ 8,33% e um espaço plano de pelo menos 1,20m para caminhar.

5 A **travessia** deve ser sinalizada com piso direcional saindo do muro em direção à faixa de pedestres e o piso alerta antes da pista. Deve ser deixado um espaço na rampa sem piso alerta, para pessoas em cadeira de roda e com carrinho de bebê.

6 **Contentores de lixo** devem estar dentro do lote ou junto ao meio-fio. Se o espaço para as lixeiras for aberto, deve ser instalado piso direcional para dentro da edificação.

7 Se não houver muro para o cego tocar com a bengala, deve ser instalado piso direcional para dentro do lote. Exemplo: entrada de garagem, galeria, prédio recuado.

8 Somente se a terra estiver no mesmo nível da calçada, a **grama** pode ser orientação para o cego com bengala longa. Caso a grama esteja mais baixa, deve ser feita uma mureta de no mínimo 15cm de altura, para evitar tropeços e quedas.

9 **Portões fechados** são percebidos pelo cego com bengala longa. Caso os portões fiquem muito tempo abertos, como em escolas ou grandes condomínios, deve ser instalado piso direcional para dentro da entrada.

10 Quando as construções vizinhas não estiverem alinhadas, deve ser instalado **piso direcional ligando uma fachada à outra** para o cego caminhar mais facilmente.

11 O piso da calçada deve ser:

- Regular, firme e estável (bem assentado);
- Antiderrapante (seco ou molhado);
- Sem padrões de desenho texturizado;
- Nivelado com o meio-fio existente;
- Confortável para cadeira de rodas, carrinho de bebê, mala de viagem, andadores, etc.
- Se for ladrilho, usar menor junta possível (junta seca).

#### PISO TÁTIL

Obrigatoriamente **preto** (escuro para orientar pessoas com baixa visão)



**Direcional** (guia): serve para **guiar** onde não houver fachada e orientar o sentido das travessias.



**De alerta** (bolinhas): serve para **alertar** travessia de pedestres, objetos suspensos (orelhão), degraus e rampas.